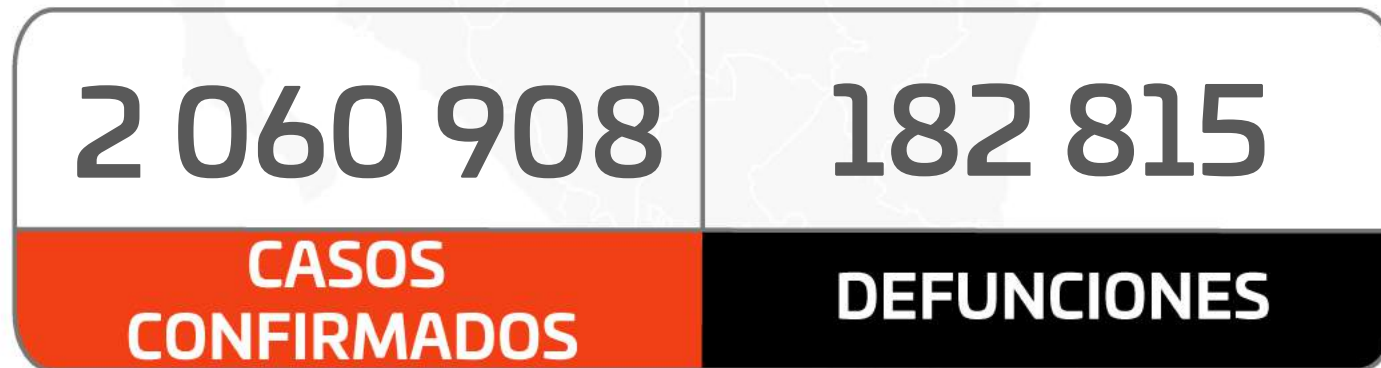




Gobierno del Estado



# PANORAMA NACIONAL



# PANORAMA ESTATAL



# PANORAMA JURISDICCIONAL

## MIXTECA

JURISDICCIÓN SANITARIA N° 5

2007	479	3 297	2 983	265	49
NEGATIVOS	SOSPECHOSOS	CONFIRMADOS	RECUPERADOS	DEFUNCIONES	ACTIVOS

## TUXTEPEC

JURISDICCIÓN SANITARIA N° 3

2 981	1 130	2 444	2 105	309	30
NEGATIVOS	SOSPECHOSOS	CONFIRMADOS	RECUPERADOS	DEFUNCIONES	ACTIVOS

## VALLES CENTRALES

JURISDICCIÓN SANITARIA N° 1

9 301	1 721	27 645	25 541	1 528	576
NEGATIVOS	SOSPECHOSOS	CONFIRMADOS	RECUPERADOS	DEFUNCIONES	ACTIVOS

## ISTMO

JURISDICCIÓN SANITARIA N° 2

1 836	712	3 316	2 803	458	55
NEGATIVOS	SOSPECHOSOS	CONFIRMADOS	RECUPERADOS	DEFUNCIONES	ACTIVOS

## COSTA

JURISDICCIÓN SANITARIA N° 4

1 249	519	1 967	1 753	183	31
NEGATIVOS	SOSPECHOSOS	CONFIRMADOS	RECUPERADOS	DEFUNCIONES	ACTIVOS

## SIERRA

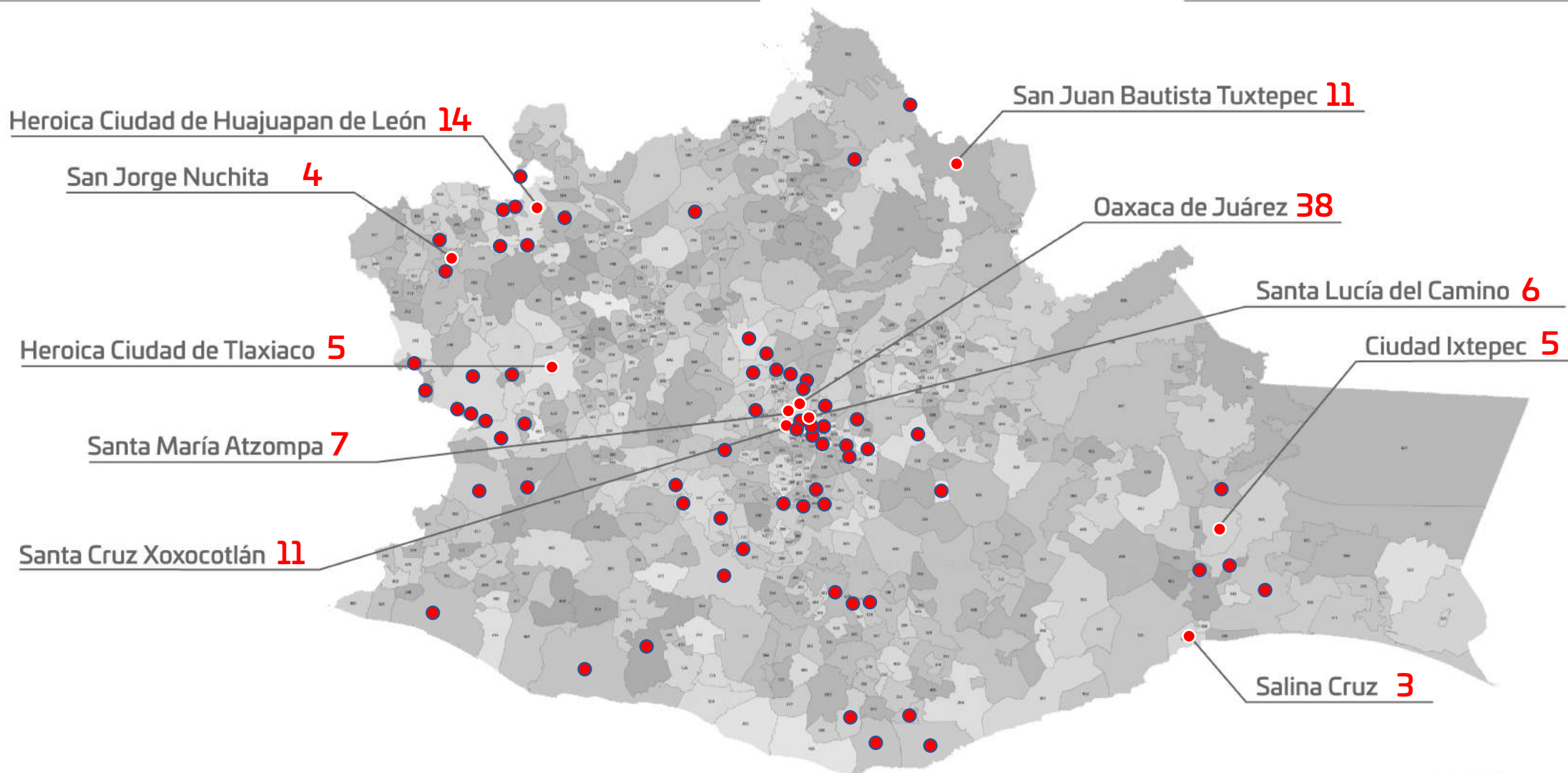
JURISDICCIÓN SANITARIA N° 6

641	122	1 394	1 253	117	24
NEGATIVOS	SOSPECHOSOS	CONFIRMADOS	RECUPERADOS	DEFUNCIONES	ACTIVOS

# POSITIVOS POR MUNICIPIOS

MUNICIPIOS CON CASOS NUEVOS **68**

CASOS NUEVOS **186**



# POSITIVOS POR MUNICIPIOS

JS	MUNICIPIO	24 FEB 21	24 FEB 21	CASOS NUEVOS
1	OAXACA DE JUÁREZ	11563	11601	38
5	HEROICA CIUDAD DE HUAJUAPAN DE LEÓN	1510	1524	14
3	SAN JUAN BAUTISTA TUXTEPEC	1846	1857	11
1	SANTA CRUZ XOXOCOTLÁN	2448	2459	11
1	SANTA MARÍA ATZOMPA	880	887	7
1	SANTA LUCÍA DEL CAMINO	1993	1999	6
2	CIUDAD IXTEPEC	149	154	5
5	HEROICA CIUDAD DE TLAXIACO	243	248	5
5	SAN JORGE NUCHITA	10	14	4
2	SALINA CRUZ	1020	1023	3
1	SAN AGUSTÍN DE LAS JUNTAS	198	201	3
1	SAN JACINTO AMILPAS	558	561	3
4	SAN PEDRO POCHUTLA	202	205	3
1	SANTIAGO SUCHILQUITONGO	135	138	3
2	HEROICA CIUDAD DE JUCHITÁN DE ZARAGOZA	585	587	2
1	MAGDALENA OCOTLÁN	10	12	2
1	NAZARENO ETLA	108	110	2
1	SAN ANTONIO DE LA CAL	599	601	2
1	SAN FELIPE TEJALAPAM	86	88	2
1	SAN JUAN BAUTISTA GUELACHE	110	112	2
5	SAN MARCOS ARTEAGA	5	7	2
1	SAN PABLO HUITZO	123	125	2
6	SAN PABLO VILLA DE MITLA	93	95	2

# POSITIVOS POR MUNICIPIOS

JS	MUNICIPIO	24 FEB 21	24 FEB 21	CASOS NUEVOS
3	SAN FELIPE JALAPA DE DÍAZ	25	26	1
1	SAN FRANCISCO TELIXTLAHUACA	153	154	1
6	SAN JUAN GUELAVIA	10	11	1
5	SAN LORENZO VICTORIA	3	4	1
1	SAN MIGUEL PERAS	3	4	1
5	SAN NICOLÁS HIDALGO	6	7	1
1	SAN PABLO ETLA	438	439	1
2	SAN PEDRO COMITANCILLO	17	18	1
1	SAN PEDRO IXTLAHUACA	154	155	1
1	SAN SEBASTIAN TUTLA	668	669	1
5	SANTA MARÍA CAMOTLÁN	13	14	1
1	SANTA MARÍA COYOTEPEC	83	84	1
1	SANTA MARÍA IXCATLÁN	0	1	1
5	SANTA MARÍA YUCUHITI	5	6	1
5	SANTA MARÍA ZACATEPEC	29	30	1
4	SANTIAGO PINOTEPA NACIONAL	281	282	1
5	TEZOATLÁN DE SEGURA Y LUNA	20	21	1
6	TLACOLULA DE MATAMOROS	511	512	1
1	TLALIXTAC DE CABRERA	237	238	1
4	VILLA DE TUTUTEPEC DE MELCHOR OCAMPO	124	125	1
1	VILLA SOLA DE VEGA	27	28	1
5	ZAPOTITLÁN PALMAS	9	10	1

# POSITIVOS POR MUNICIPIOS

JS	MUNICIPIO	24 FEB 21	24 FEB 21	CASOS NUEVOS
4	SANTA CATARINA JUQUILA	61	63	2
1	SANTA CRUZ AMILPAS	387	389	2
1	SANTA MARÍA DEL TULE	312	314	2
4	SANTA MARÍA HUATULCO	458	460	2
5	SANTIAGO JUXTLAHUACA	140	142	2
6	TEOTITLÁN DEL VALLE	34	36	2
1	VILLA DE ETLA	289	291	2
4	CANDELARIA LOXICHA	12	13	1
5	COICOYAN DE LAS FLORES	2	3	1
5	CONSTANCIA DEL ROSARIO	12	13	1
1	CUILAPAM DE GUERRERO	352	353	1
2	EL BARRIO DE LA SOLEDAD	217	218	1
2	EL ESPINAL	79	80	1
5	GUADALUPE DE RAMÍREZ	1	2	1
1	MAGDALENA APASCO	225	226	1
1	MIAHUATLÁN DE PORFIRIO DÍAZ	560	561	1
1	OCOTLÁN DE MORELOS	488	489	1
5	PUTLA VILLA DE GUERRERO	198	199	1
1	REYES ETLA	87	88	1
1	SAN AGUSTÍN ETLA	150	151	1
1	SAN ANDRES HUAYAPAM	198	199	1
1	SAN ANTONINO CASTILLO VELASCO	86	87	1
1	SAN BARTOLO COYOTEPEC	278	279	1



# CASOS CONFIRMADOS

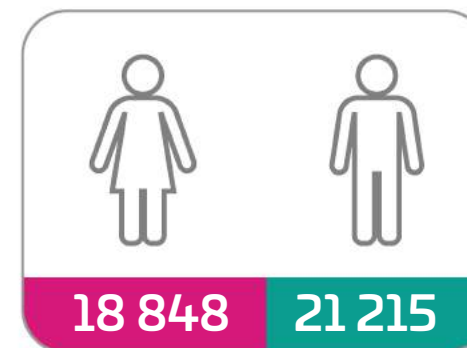
**40 063**

**CONFIRMADOS**

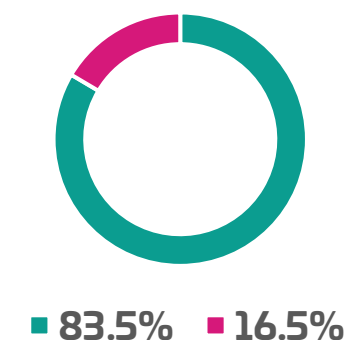
## POR GRUPO DE EDAD

142	< 1 año
234	de 1 a 4 años
239	de 5 a 9 años
344	de 10 a 14 años
793	de 15 a 19 años
2 026	de 20 a 24 años
17 962	de 25 a 44 años
3 934	de 45 a 49 años
6 508	de 50 a 59 años
2 517	de 60 a 64 años
5 364	> 65 años

## POR SEXO



## POR TIPO DE ATENCIÓN



# TOTAL DE DEFUNCIONES


## POR GRUPO DE EDAD

12	< 1 año
7	de 1 a 4 años
4	de 5 a 9 años
2	de 10 a 14 años
3	de 15 a 19 años
8	de 20 a 24 años
239	de 25 a 44 años
184	de 45 a 49 años
656	de 50 a 59 años
418	de 60 a 64 años
1 327	> 65 años

**2 860**

**DEFUNCIONES**

## POR SEXO



■ 65.1% ■ 34.9%

## COMORBILIDADES ASOCIADAS

**36.3%**

DIABETES

**40.7%**

HIPERTENSIÓN  
ARTERIAL

**22.0%**

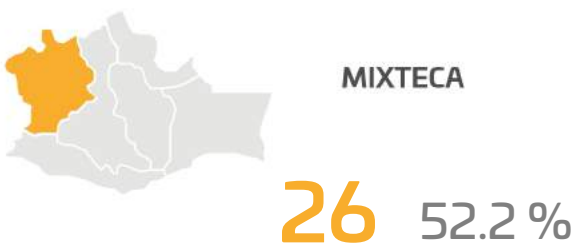
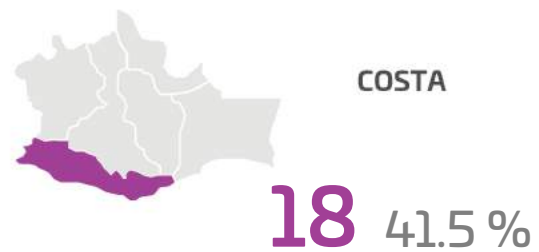
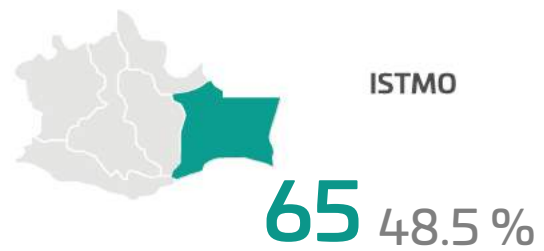
OBESIDAD

**6.6%**

INSUFICIENCIA  
RENAL

# OCUPACIÓN HOSPITALARIA

## CAMAS OCUPADAS POR PACIENTES COVID



14

HOSPITALES CON 100%  
DE OCUPACIÓN

29

NUEVOS  
HOSPITALIZADOS



■ 43.3% ■ 56.7%

TOTALES **603**

DISPONIBLES **261**

OCUPADAS **342**

# CENTROS DE **VALORACIÓN**

## de primer contacto en la zona conurbada:

- Hospital General de Zona 1 (IMSS)
- Hospital Regional Presidente Juárez (ISSSTE)
- Hospital General Dr. Aurelio Valdivieso (SSO)
- Centro de Salud Urbano 1 (SSO)
- Hospital Móvil (SSO)
- Hospital Regional de Alta Especialidad de Oaxaca

Ante cualquier emergencia marca al **911**