



PANORAMA ESTATAL



PANORAMA JURISDICCIONAL

VALLES CENTRALES JURISDICCIÓN SANITARIA N° 1

9 863	1 716	28 638	26 539	1 597	502
NEGATIVOS	SOSPECHOSOS	CONFIRMADOS	RECUPERADOS	DEFUNCIONES	ACTIVOS

ISTMO JURISDICCIÓN SANITARIA N° 2

1 952	707	3 432	2 899	487	46
NEGATIVOS	SOSPECHOSOS	CONFIRMADOS	RECUPERADOS	DEFUNCIONES	ACTIVOS

TUXTEPEC JURISDICCIÓN SANITARIA N° 3

3 200	1 087	2 607	2 249	317	41
NEGATIVOS	SOSPECHOSOS	CONFIRMADOS	RECUPERADOS	DEFUNCIONES	ACTIVOS

COSTA JURISDICCIÓN SANITARIA N° 4

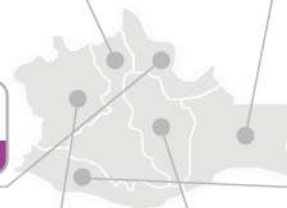
1 321	517	2 049	1 815	200	34
NEGATIVOS	SOSPECHOSOS	CONFIRMADOS	RECUPERADOS	DEFUNCIONES	ACTIVOS

MIXTECA JURISDICCIÓN SANITARIA N° 5

2 114	432	3 503	3 128	277	98
NEGATIVOS	SOSPECHOSOS	CONFIRMADOS	RECUPERADOS	DEFUNCIONES	ACTIVOS

SIERRA JURISDICCIÓN SANITARIA N° 6

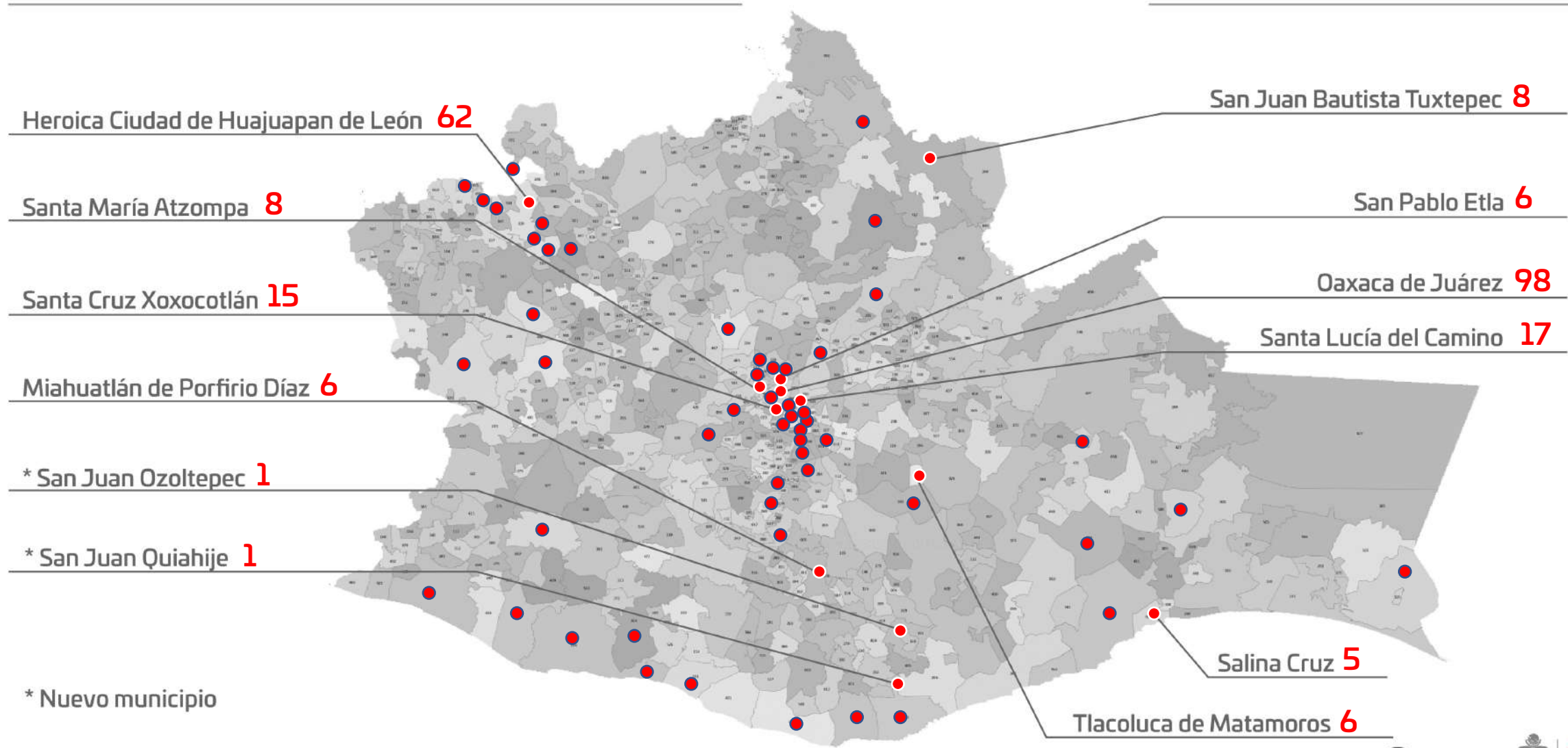
662	123	1 436	1 299	121	16
NEGATIVOS	SOSPECHOSOS	CONFIRMADOS	RECUPERADOS	DEFUNCIONES	ACTIVOS



POSITIVOS POR MUNICIPIOS

MUNICIPIOS CON CASOS NUEVOS **68**

CASOS NUEVOS **333**



* Nuevo municipio

Fuente: Plataforma SISVER 08/03/21

POSITIVOS POR MUNICIPIOS

JS	MUNICIPIO	05/03/2021	08/03/21	CASOS NUEVOS
1	Oaxaca De Juárez	11950	12048	98
5	Heroica Ciudad De Huajuapán De León	1588	1650	62
1	Santa Lucía Del Camino	2044	2061	17
1	Santa Cruz Xoxocotlán	2530	2545	15
3	San Juan Bautista Tuxtepec	1989	1997	8
1	Santa María Atzompa	922	930	8
1	Miahuatlán De Porfirio Díaz	579	585	6
1	San Pablo Etlá	456	462	6
6	Tlacolula De Matamoros	526	532	6
2	Salina Cruz	1056	1061	5
1	San Andrés Huayapam	205	210	5
1	Cuicapam De Guerrero	364	368	4
1	San Jacinto Amilpas	594	598	4
4	San Pedro Mixtepec -Dto. 22 -	350	354	4
4	Santiago Pinotepa Nacional	289	293	4
1	Magdalena Apasco	230	233	3
1	San Antonio De La Cal	623	626	3
1	San Bartolo Coyotepec	284	287	3
4	San Pedro Pochutla	210	213	3
1	San Sebastián Tutla	675	678	3
4	Santa Catarina Juquila	65	68	3
1	Santa Cruz Amilpas	393	396	3

POSITIVOS POR MUNICIPIOS

JS	MUNICIPIO	05/03/2021	08/03/21	CASOS NUEVOS
4	Santa María Huatulco	472	475	3
2	Santa María Jalapa Del Marques	47	50	3
1	Ocotlán De Morelos	502	504	2
1	San Felipe Tejalapam	88	90	2
1	San Pedro Ixtlahuaca	157	159	2
6	San Pedro Totolapa	50	52	2
1	Santa María Del Tule	323	325	2
5	Santiago Ayuquílilla	12	14	2
5	Santiago Cacaloxtepic	12	14	2
5	Santiago Huajolotlán	48	50	2
1	Santiago Suchilquitongo	142	144	2
1	Villa De Etlá	301	303	2
4	Villa De Tututepec De Melchor Ocampo	127	129	2
2	Ciudad Ixtepec	174	175	1
1	Guadalupe Etlá	62	63	1
1	Heroica Ciudad De Ejutla De Crespo	199	200	1
5	Heroica Ciudad De Tlaxiaco	253	254	1
6	Ixtlán De Juárez	72	73	1
1	San Agustín De Las Juntas	214	215	1
1	San Agustín Etlá	152	153	1
1	San Agustín Yatareni	105	106	1
5	San Andrés Dinicuiti	8	9	1

POSITIVOS POR MUNICIPIOS

JS	MUNICIPIO	05/03/2021	08/03/21	CASOS NUEVOS
1	San Francisco Telixtlahuaca	160	161	1
1	San Juan Bautista Guelache	113	114	1
3	San Juan Bautista Valle Nacional	62	63	1
5	San Juan Ñumi	1	2	1
1	San Juan Ozolotepec	0	1	1
4	San Juan Quiahije	0	1	1
1	San Miguel Peras	4	5	1
3	San Miguel Soyaltepec	45	46	1
2	San Pedro Tapanatepec	32	33	1
6	San Sebastián Teitipac	9	10	1
1	Santa Ana Zegache	30	31	1
6	Santa Catarina Ixtepeji	13	14	1
1	Santa Catarina Quiane	21	22	1
6	Santa Cruz Papalutla	24	25	1
1	Santa María Coyotepec	88	89	1
4	Santa María Tonameca	66	67	1
4	Santiago Ixtayutla	3	4	1
4	Santiago Jamiltepec	85	86	1
5	Santiago Juxtlahuaca	151	152	1
2	Santo Domingo Tehuantepec	430	431	1
1	Tlalixtac De Cabrera	246	247	1
1	Trinidad Zaachila	31	32	1

POSITIVOS POR **MUNICIPIOS**

JS	MUNICIPIO	05/03/2021	08/03/21	CASOS NUEVOS
5	Villa De Tamazulapam Del Progreso	79	80	1
1	Villa De Zaachila	827	828	1
6	San Francisco Lachigolo	62	61	-1

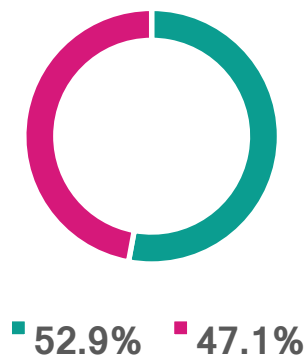
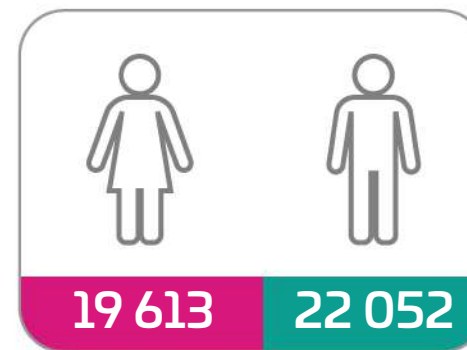
CASOS CONFIRMADOS

41 665
CONFIRMADOS

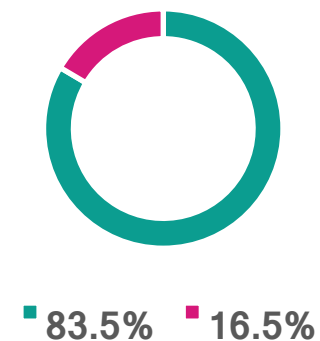
POR GRUPO DE EDAD

142	< 1 año
244	de 1 a 4 años
249	de 5 a 9 años
367	de 10 a 14 años
833	de 15 a 19 años
2 129	de 20 a 24 años
18 659	de 25 a 44 años
4 067	de 45 a 49 años
6 757	de 50 a 59 años
2 624	de 60 a 64 años
5 594	> 65 años

POR SEXO




POR TIPO DE ATENCIÓN



CASOS CONFIRMADOS

POR INSTITUCIÓN



PERSONAL DE SALUD



TOTAL DE DEFUNCIONES

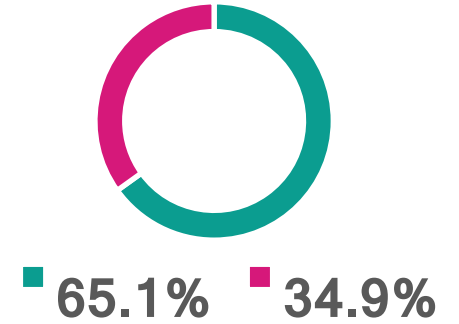

POR GRUPO DE EDAD

12	< 1 año
7	de 1 a 4 años
4	de 5 a 9 años
2	de 10 a 14 años
3	de 15 a 19 años
8	de 20 a 24 años
250	de 25 a 44 años
191	de 45 a 49 años
684	de 50 a 59 años
439	de 60 a 64 años
1 399	> 65 años

2 999

DEFUNCIONES

POR SEXO



COMORBILIDADES ASOCIADAS

36.1%

DIABETES

40.6%

HIPERTENSIÓN
ARTERIAL

21.8%

OBESIDAD

6.6%

INSUFICIENCIA
RENAL

CASOS ESAVI EN PERSONAL DE SALUD

494
NOTIFICADOS

5
GRAVES

1ª dosis **319**
2ª dosis **175**

489
NO GRAVES

POR GRUPO DE EDAD

43 de 18 a 24 años
130 de 25 a 31 años
118 de 32 a 38 años
121 de 39 a 45 años
50 de 46 a 52 años
27 de 53 a 66 años

1ª dosis

2ª dosis



35 y 56 años

Choque anafiláctico
altas sin complicaciones
*Antecedentes múltiples
alergias a fármacos

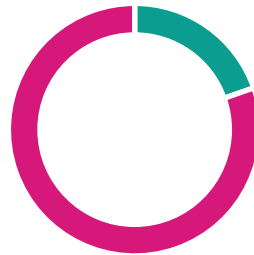
26 y 38 años

Edema pulmonar
y Aneurisma
respectivamente



26 años

Neumonía
*Probable infección por
COVID -19 previa vacunación



■ 19.63% ■ 80.37%



96 Casos



393 Casos

SÍNTOMAS PRESENTADOS

69.1% Cefalea

55.6% Dolor/
sensibilidad local

40.7% Astenia

27.8% Mareos

CASOS ESAVI EN ADULTOS MAYORES

7
NOTIFICADOS

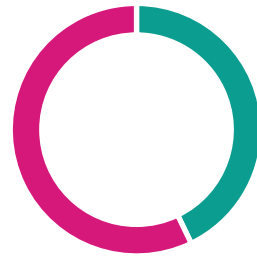
1ª dosis **7**

0
GRAVES

7
NO GRAVES

POR GRUPO DE EDAD

- 3** de 61 a 65 años
- 2** de 66 a 70 años
- 1** de 71 a 75 años
- 0** de 76 a 80 años
- 0** de 81 a 85 años
- 1** >86 años



■ 42.86% ■ 57.14%



3 Casos



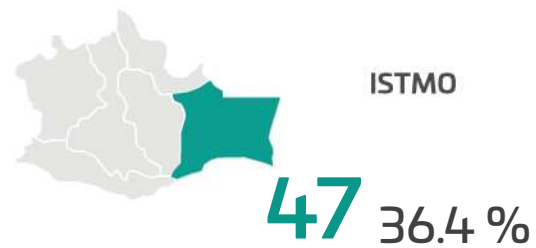
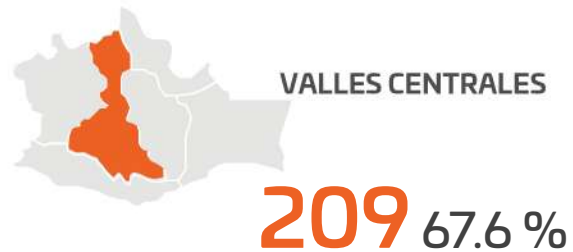
4 Casos

SÍNTOMAS PRESENTADOS

42.9%	Cefalea	28.6%	Fiebre
28.6%	Escalofríos	28.6%	Mialgias

OCUPACIÓN HOSPITALARIA

CAMAS OCUPADAS POR PACIENTES COVID

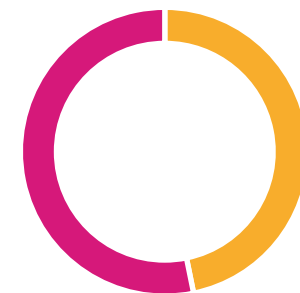


12

HOSPITALES CON 100%
DE OCUPACIÓN

35

NUEVOS
HOSPITALIZADOS



■ 46.8% ■ 53.2%

TOTALES

616

DISPONIBLES

288

OCUPADAS

328

CENTROS DE **VALORACIÓN**

de primer contacto en la zona conurbada:

- Hospital General de Zona 1 (IMSS)
- Hospital Regional Presidente Juárez (ISSSTE)
- Hospital General Dr. Aurelio Valdivieso (SSO)
- Centro de Salud Urbano 1 (SSO)
- Hospital Móvil (SSO)
- Hospital Regional de Alta Especialidad de Oaxaca

Ante cualquier emergencia marca al **911**