



# PANORAMA ESTATAL



# PANORAMA JURISDICCIONAL

## VALLES CENTRALES JURISDICCIÓN SANITARIA N° 1

16 722	1 867	33 115	30 867	1 920	328
NEGATIVOS	SOSPECHOSOS	CONFIRMADOS	RECUPERADOS	DEFUNCIONES	ACTIVOS

## ISTMO JURISDICCIÓN SANITARIA N° 2

3 504	782	5 070	4 006	768	296
NEGATIVOS	SOSPECHOSOS	CONFIRMADOS	RECUPERADOS	DEFUNCIONES	ACTIVOS

## TUXTEPEC JURISDICCIÓN SANITARIA N° 3

5 117	1 151	3 046	2 660	355	31
NEGATIVOS	SOSPECHOSOS	CONFIRMADOS	RECUPERADOS	DEFUNCIONES	ACTIVOS

## COSTA JURISDICCIÓN SANITARIA N° 4

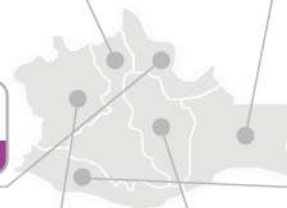
2 223	607	2 748	2 307	316	125
NEGATIVOS	SOSPECHOSOS	CONFIRMADOS	RECUPERADOS	DEFUNCIONES	ACTIVOS

## MIXTECA JURISDICCIÓN SANITARIA N° 5

2 904	482	4 116	3 688	408	20
NEGATIVOS	SOSPECHOSOS	CONFIRMADOS	RECUPERADOS	DEFUNCIONES	ACTIVOS

## SIERRA JURISDICCIÓN SANITARIA N° 6

1 152	141	1 782	1 536	224	22
NEGATIVOS	SOSPECHOSOS	CONFIRMADOS	RECUPERADOS	DEFUNCIONES	ACTIVOS



# POSITIVOS POR MUNICIPIOS

MUNICIPIOS CON CASOS NUEVOS **17**

CASOS NUEVOS **66**

Oaxaca de Juárez **10**

Villa de Zaachila **2**

Cuilápam de Guerrero **1**

San Antonio  
Castillo Velasco **1**

San Pedro Mixtepec  
-Dto. 22 **10**

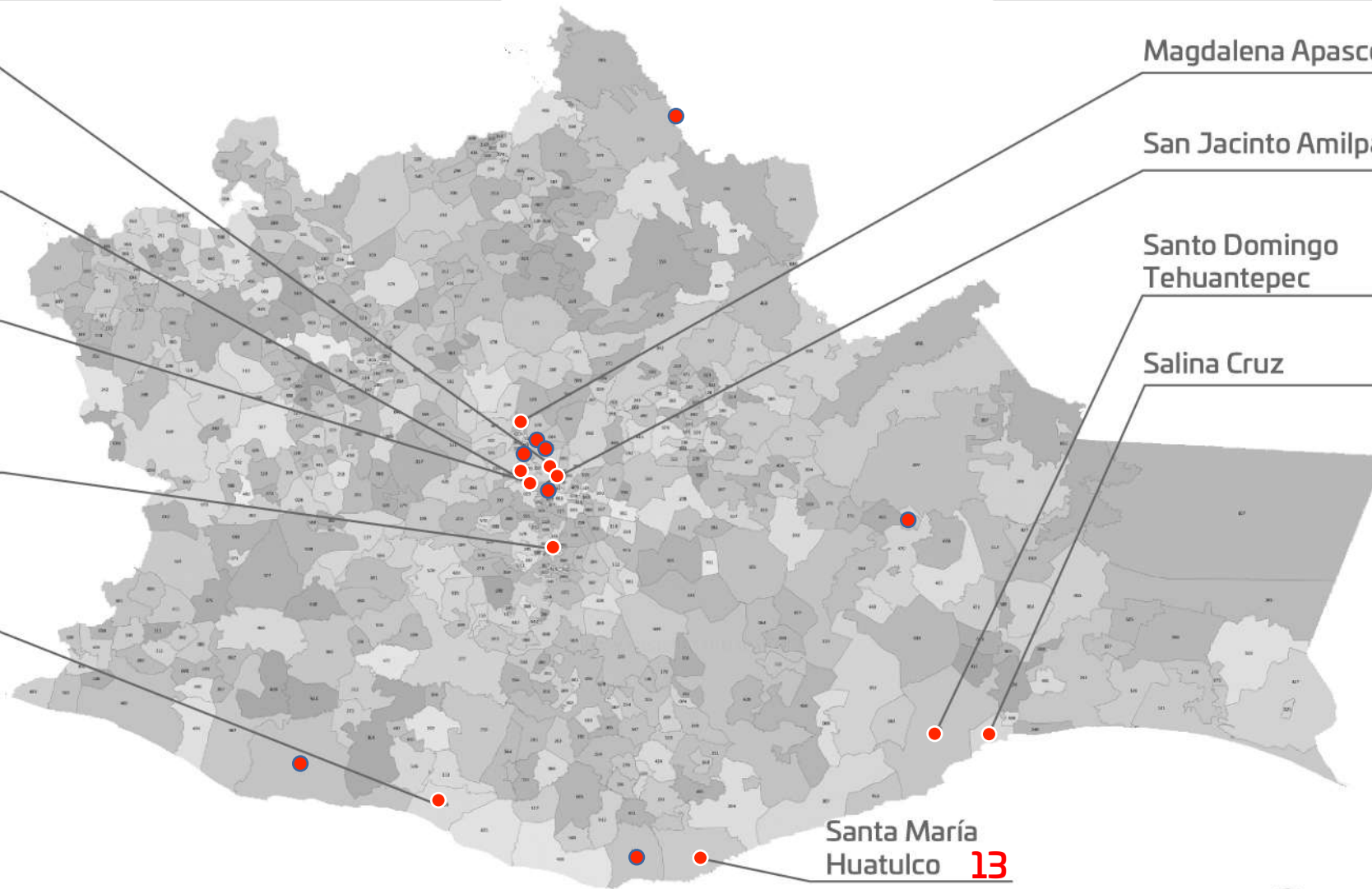
Magdalena Apasco **2**

San Jacinto Amilpas **2**

Santo Domingo  
Tehuantepec **2**

Salina Cruz **16**

Santa María  
Huatulco **13**



# POSITIVOS POR MUNICIPIOS

JS	MUNICIPIO	11/07/2021	12/07/21	CASOS NUEVOS
2	Salina Cruz	1476	1492	16
4	Santa María Huatulco	579	592	13
1	Oaxaca de Juárez	14122	14132	10
4	San Pedro Mixtepec -Dto. 22 -	542	552	10
1	Magdalena Apasco	264	266	2
1	San Jacinto Amilpas	684	686	2
2	Santo Domingo Tehuantepec	581	583	2
1	Villa de Zaachila	940	942	2
1	Cuilapam de Guerrero	430	431	1
1	San Antonino Castillo Velasco	109	110	1
6	San Jerónimo Tlacoahuaya	89	90	1
3	San Juan Bautista Tuxtepec	2352	2353	1
1	San Pablo Etlá	521	522	1
1	San Pedro Ixtlahuaca	173	174	1
4	San Pedro Pochutla	284	285	1
4	Santa María Colotepec	118	119	1
4	Villa de Tututepec de Melchor Ocampo	143	144	1

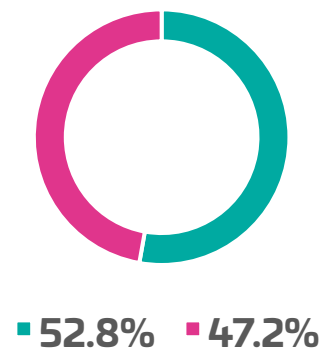
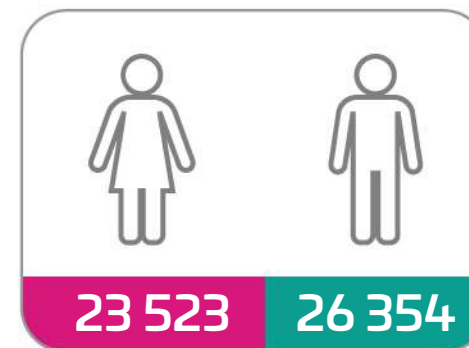
# CASOS CONFIRMADOS

**49 877**  
CONFIRMADOS

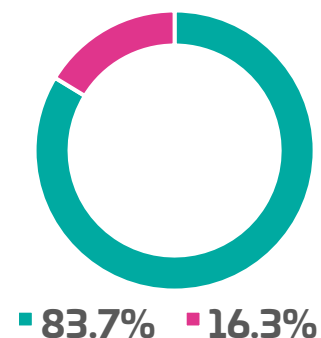
## POR GRUPO DE EDAD

155	< 1 año
295	de 1 a 4 años
329	de 5 a 9 años
499	de 10 a 14 años
1 100	de 15 a 19 años
2 793	de 20 a 24 años
22 543	de 25 a 44 años
4 832	de 45 a 49 años
7 807	de 50 a 59 años
3 005	de 60 a 64 años
6 519	> 65 años

## POR SEXO










## POR TIPO DE ATENCIÓN





# CASOS CONFIRMADOS

## POR INSTITUCIÓN

 <b>SALUD</b> Secretaría de Salud Servicios de Salud de Oaxaca	<b>32 980</b>	 <b>IMSS</b>	<b>10 246</b>
 <b>ISSSTE</b> INSTITUTO DE SEGURIDAD Y SERVICIOS SOCIALES DE LOS TRABAJADORES DEL ESTADO	<b>3 069</b>	 <b>IMSS</b> BIENESTAR	<b>1 947</b>
 <b>SEDENA</b> SECRETARÍA DE LA DEFENSA NACIONAL	<b>734</b>	 <b>SEMAR</b> SECRETARÍA DE MARINA	<b>298</b>
 <b>PEMEX</b>	<b>276</b>	<b>OTROS</b>	<b>327</b>

## PERSONAL DE SALUD

 **1 460**  
MÉDICO

 **1 863**  
ENFERMERÍA

 **1 661**  
OTROS

# TOTAL DE DEFUNCIONES

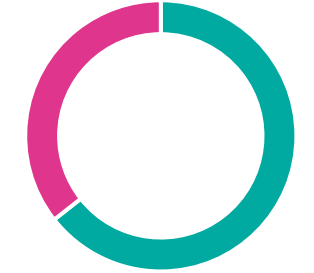
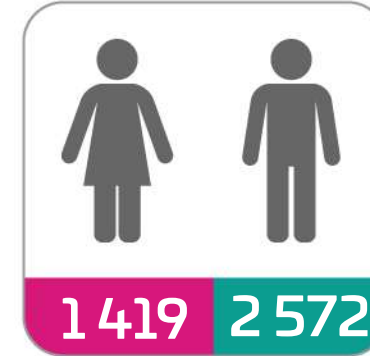
## POR GRUPO DE EDAD

14	< 1 año
7	de 1 a 4 años
5	de 5 a 9 años
3	de 10 a 14 años
5	de 15 a 19 años
13	de 20 a 24 años
336	de 25 a 44 años
255	de 45 a 49 años
882	de 50 a 59 años
571	de 60 a 64 años
1 900	> 65 años

**3 991**

**DEFUNCIONES**

## POR SEXO



■ 64.4% ■ 35.6%

## COMORBILIDADES ASOCIADAS

**36.0%**

DIABETES

**40.4 %**

HIPERTENSIÓN  
ARTERIAL

**21.2 %**

OBESIDAD

**6.7 %**

INSUFICIENCIA  
RENAL



# CASOS ESAVI

## VACUNA Pfizer-BioNTech

**680**  
NOTIFICADOS

**12**  
GRAVES

1ª dosis **442**  
2ª dosis **238**

**668**  
NO GRAVES

### POR GRUPO DE EDAD

114 de 18 a 27 años  
206 de 28 a 37 años  
202 de 38 a 47 años  
104 de 48 a 57 años  
28 de 58 a 67 años  
12 de 67 a 77 años  
2 > 78 años

### 1ª dosis

### 2ª dosis



30,36,56 y 61

Puerperio inmediato post LUI, Choque anafiláctico, \*Antecedentes de alergia a múltiples fármacos, bronquitis crónica exacerbada, respectivamente

26, 38 y 50 años

Edema pulmonar, Aneurisma, IRA respectivamente

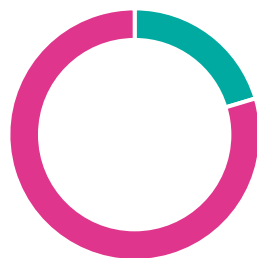


41, 43,56 y 60

Hipotensión, Neumonía, dificultad respiratoria, Hemorragia subaracnoidea,- HAT respectivamente

59 años

Enf. Renal Aguda



■ 20.36% ■ 79.64%



136 Casos



532 Casos

### SÍNTOMAS PRESENTADOS

68.9%

Cefalea

55.5%

Dolor/  
Sensibilidad local

40.6%

Astenia

38.6%

Mialgias

# CASOS ESAVI

## VACUNA AztraZeneca

**49**  
NOTIFICADOS

**1**  
GRAVES

1ª dosis **48**  
2ª dosis **1**

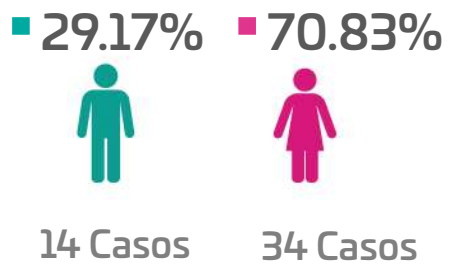
**48**  
NO GRAVES

### POR GRUPO DE EDAD

28	de 18 a 27 años
2	de 28 a 37 años
7	de 38 a 47 años
2	de 48 a 57 años
5	de 58 a 67 años
3	de 67 a 77 años
1	> 78 años



**91 años**  
Neumonía



### SÍNTOMAS PRESENTADOS

70.8%	Cefalea	62.5%	Fiebre
43.8%	Escalosfríos	54.2%	Mialgias

# CASOS ESAVI VACUNA SINOVAC

**29**  
NOTIFICADOS

**3**  
GRAVES

1ª dosis **18**  
2ª dosis **11**

**26**  
NO GRAVES

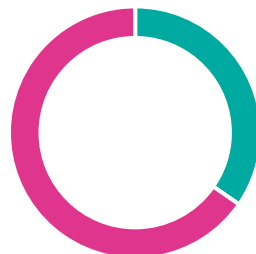
## POR GRUPO DE EDAD

- 1 de 28 a 37 años
- 1 de 38 a 47 años
- 10 de 58 a 67 años
- 11 de 68 a 77 años
- 3 > 78 años



**56, 65 y 88 años**

Síndrome de Gullain-Barré,  
Síndrome doloroso abdominal,  
dificultad respiratoria, polipnea,  
desequilibrio hidroeléctrico;  
Evento Vascular Cerebral,  
respectivamente



■ 34.62% ■ 65.38%



9 Casos



17 Casos

## SÍNTOMAS PRESENTADOS

42.3% Dolor/  
Sensibilidad local

23.1% Adinamia

26.9% Astenia

30.8% Mareos

# CASOS ESAVI

## VACUNA CANSINO

**57**  
NOTIFICADOS

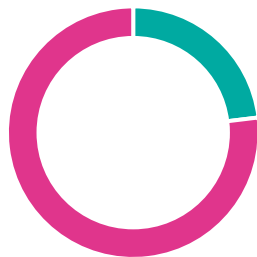
1ª dosis **57**

**5**  
GRAVES

**52**  
NO GRAVES

### POR GRUPO DE EDAD

13 de 18 a 27 años  
 10 de 28 a 37 años  
 9 de 38 a 47 años  
 7 de 48 a 57 años  
 9 de 58 a 67 años  
 3 de 67 a 77 años  
 1 > 78 años



**47 años**  
Síndrome de Guillain-Barré



**49, 56, 65 y 80 años**  
Síndrome de Guillain-Barré, Meningoencefalitis, Evento Vascular Cerebral; Pérdida súbita del conocimiento, respectivamente

■ 23.08% ■ 76.92% ■



12 Casos



40 Casos

### SÍNTOMAS PRESENTADOS

28.8% Náuseas

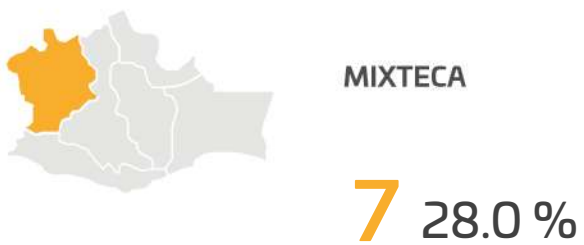
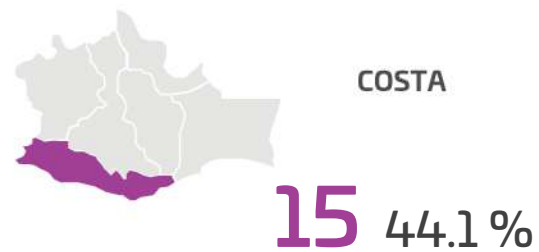
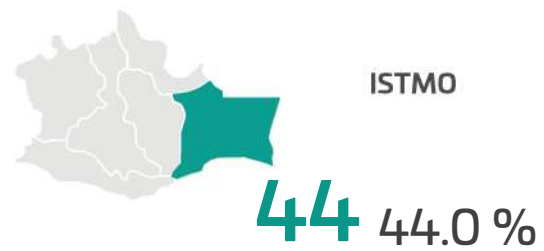
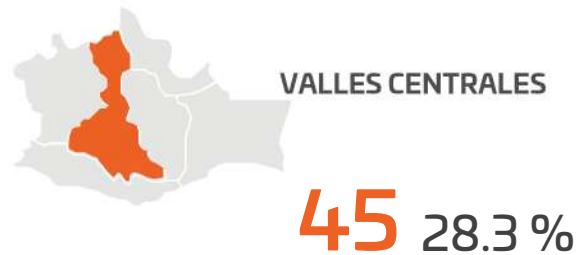
40.4% Adinamia

51.9% Astenia

25.0% Mareos

# OCUPACIÓN HOSPITALARIA

## CAMAS OCUPADAS POR PACIENTES COVID

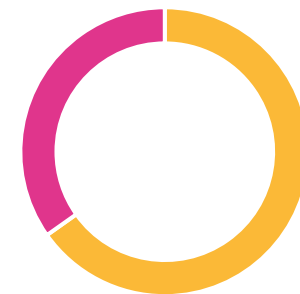


6

HOSPITALES CON 100%  
DE OCUPACIÓN

12

NUEVOS  
HOSPITALIZADOS



■ 65.2% ■ 34.8%

TOTALES 359

DISPONIBLES 234

OCUPADAS 125

# CENTROS DE **VALORACIÓN**

## de primer contacto en la zona conurbada:

- Hospital General de Zona 1 (IMSS)
- Hospital Regional Presidente Juárez (ISSSTE)
- Hospital General Dr. Aurelio Valdivieso (SSO)
- Centro de Salud Urbano 1 (SSO)
- Hospital Móvil (SSO)
- Hospital Regional de Alta Especialidad de Oaxaca

Ante cualquier emergencia marca al **911**